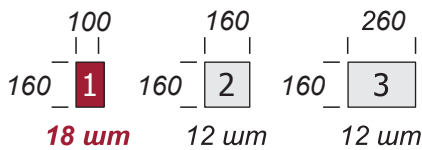
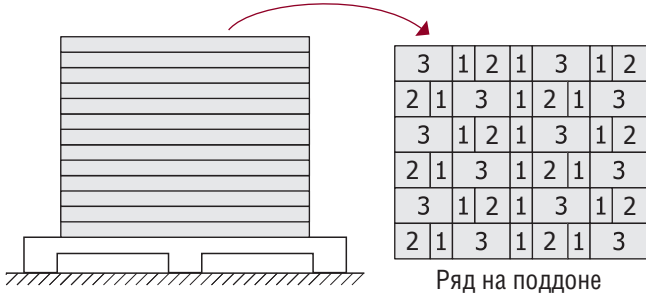


# Инструкция по мощению камнем «Старый Город» (толщина 60 и 80 мм)

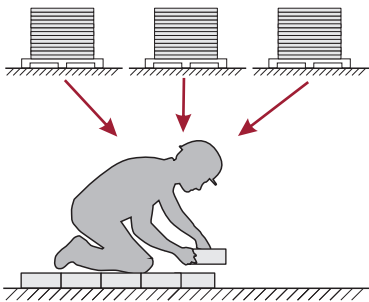
## 1 Особенность:

Несколько типоразмеров и неравное количество камней



## 2 Укладка

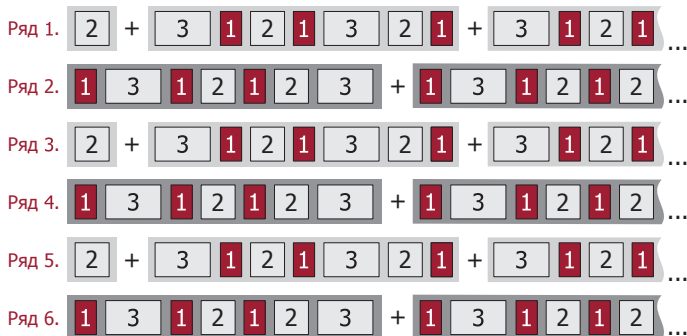
Перемешивать!  
Брать и укладывать с разных поддонов!



### Схема укладки

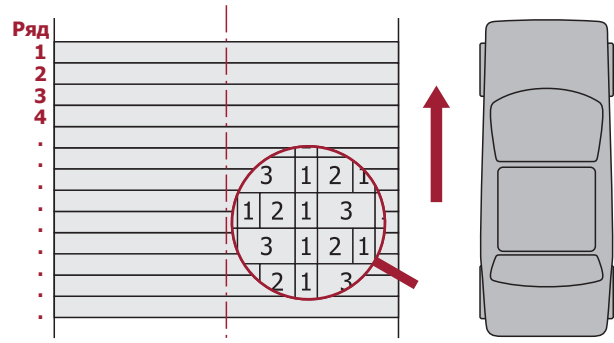
По возможности соблюдать перевязку в поперечных швах и повторяемость камня №1

Вариант укладки:

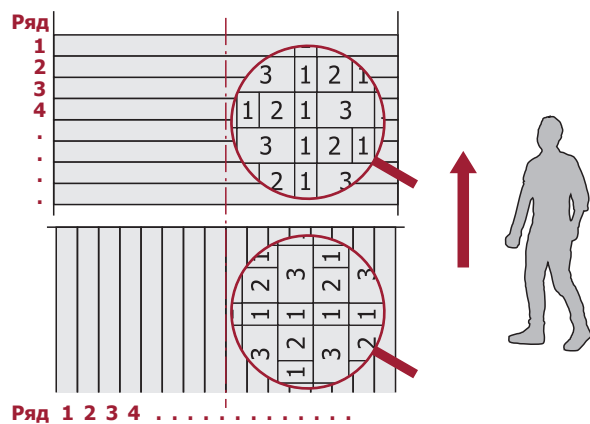


## 3 Ориентация рядов

Автомобильное движение: поперек направлению движения



Пешеходное движение

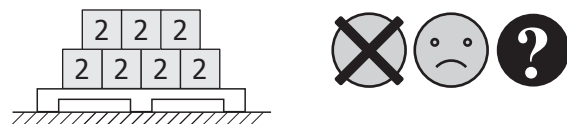


## 4 Результат

Все камни использованы!



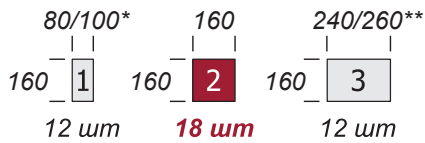
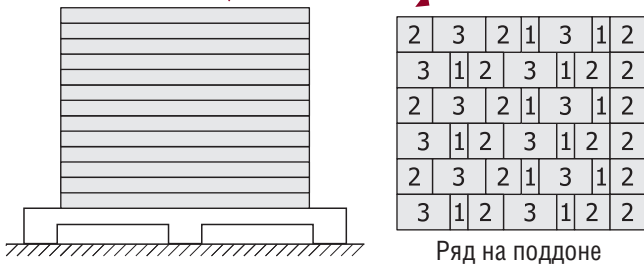
Остались лишние?! Свяжитесь со службой технической поддержки Фабрики «Готика»: +7(495) 225 22 22



# Инструкция по мощению камнем «Новый Город» (толщина 60 и 80 мм)

## 1 Особенность:

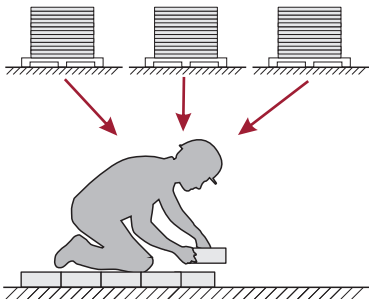
Несколько типоразмеров и неравное количество камней



\* 80 мм — для толщины 60 мм; 100 мм — для толщины 80 мм;  
\*\* 240 мм — для толщины 60 мм; 260 мм — для толщины 80 мм.

## 2 Укладка

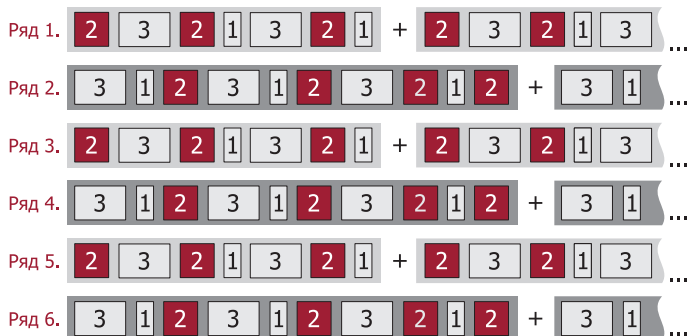
Перемешивать!  
Брать и укладывать с разных поддонов!



### Схема укладки

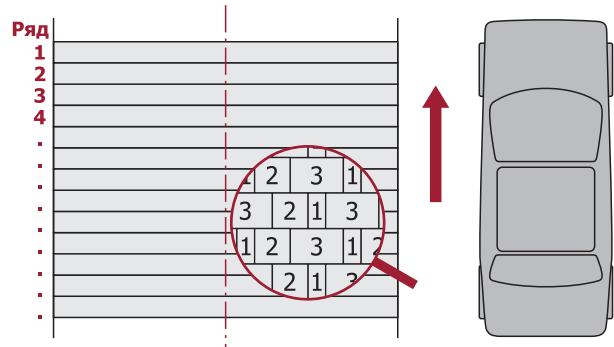
По возможности соблюдать перевязку в поперечных швах и повторяемость камня №1

Вариант укладки:

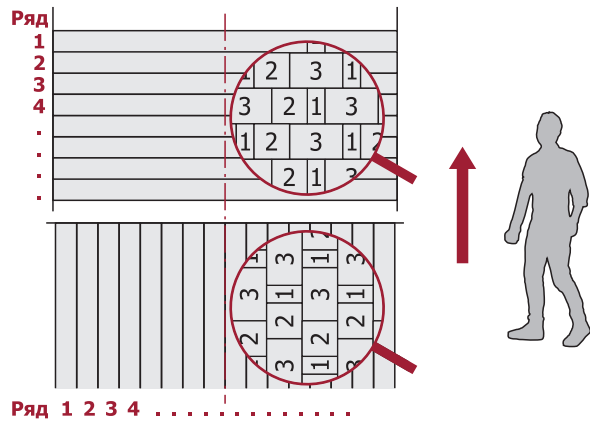


## 3 Ориентация рядов

Автомобильное движение: поперек направлению движения



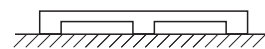
Пешеходное движение



## 4 Результат

Все камни использованы!

**OK!**



Остались лишние? Свяжитесь со службой технической поддержки Фабрики «Готика»: +7(495) 225 22 22

